

Informatik 6		10.02.2021
Textverarbeitung		

Arbeitsaufträge

- Lies dir zunächst den folgenden Text aufmerksam durch.

Informationsdarstellung mit Textdokumenten

Du erinnerst dich vielleicht noch an unser erstes Arbeitsblatt.

Wir haben uns im Herbst überlegt, dass Information in verschiedenen Formen dargestellt, d.h. weitergegeben werden kann.

In diesem Schuljahr haben wir uns bisher ausschließlich mit Grafikdokumenten beschäftigt. Es wird Zeit, dass wir uns mit einer der wichtigsten Form befassen, mit den Textdokumenten.

Vieles, was wir bei Grafikdokumenten kennengelernt haben, gibt es auch in Textdokumenten:


- Objekte und Klassen
- Attribute und Attributwerte
- Methoden

So kannst du z.B. die Methoden *Kopieren()*, *Einfügen()* und *Ausschneiden()* sehr praktisch bei der Bearbeitung von Texten einsetzen.

Informatik
Natur und Technik (6)


Was ist Informatik?

Was ist Information?




Tabelle

Bei der Klassensprecherwahl in der 6a am 20. September hat Raphaela gewonnen. Für sie haben 15 der 29 Klassenkameraden gestimmt.



Bild



Grafik

Information kann in verschiedenen dargestellt werden, z.B.:

Arbeitsaufträge

- Du hast sicher selbst schon mit einem Textverarbeitungsprogramm (z.B. Microsoft Word, OpenOfficeWriter, LibreOfficeWriter, ..) gearbeitet.
Überlege dir, welche Objekte es in einer Textverarbeitung gibt.
- Lies dir nun den Text in unserem Schulbuch auf Seite 55 durch.
- Beantworte die rot gedruckten Fragen auf Seite 55 ganz unten.
- Lies nun auf Seite 56 weiter bis zum Abschnitt „Die Klasse ZEICHEN“.