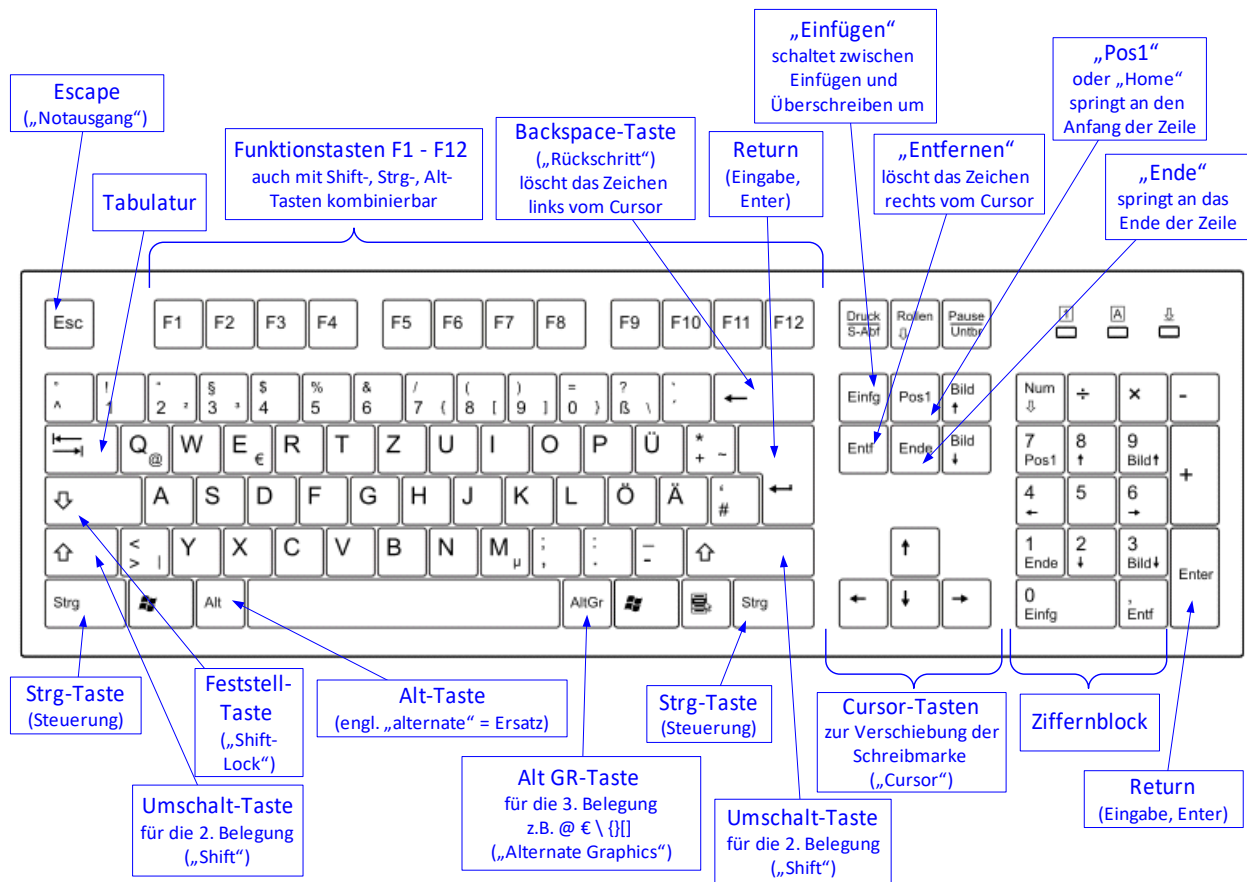











Layout einer deutschen Computertastatur¹

Tipps für die Verwendung eines Textverarbeitungsprogramms

- **Zeilenumbrüche** (Zeilenwechsel) erfolgen automatisch! Nur wenn du einen Absatz beenden möchtest drückst du auf die *Return*- oder *Enter*-Taste.
- Für das Einfügen von Abständen zwischen Abständen gibt es bessere Methoden als (mehrmals) die *Enter*-Taste zu drücken!
- Setze nie mehr als ein **Leerzeichen** hintereinander! Die Textausrichtung erfolgt durch Tabulatoren (– lernen wir noch später).
- Mit der **Schaltfläche** (griechisches „Pi“ - engl. „paragraf“ = Absatz) in der Symbolleiste kann man so genannte Steuerzeichen ein- bzw. ausblenden, z.B. Absatzende-Zeichen, Tabulator-Zeichen, feste Leerzeichen, Zeilenwechsel).
- Man unterscheidet zwischen dem **Einfügemodus** (eingetippte Zeichen werden an der Stelle der Schreibmarke zwischen dem schon vorhandenen Text eingefügt) und dem **Überschreibmodus** (bei der Eingabe werden die nachfolgenden Zeichen überschrieben).

1 Grafik des Tastaturlayouts von A. Illigen, 4. Januar 2015, https://commons.wikimedia.org/wiki/File%3ATastatur_DE.svg; aufgerufen am 31.01.2018 um 17:45 Uhr.

Zwischen den beiden Modi kann man mit der -Taste umschalten (Anzeige in der Statuszeile beachten!). Du

- solltest normalerweise immer im Einfügemodus arbeiten.
- Du solltest immer sofort das Dokument abspeichern und ihm einen Dateinamen geben, am besten schon bevor du mit dem Schreiben begonnen hast.
- Das Bearbeiten von Texten wird durch die Verwendung von **Methoden** wie Kopieren (Strg-C), Einfügen (Strg-V), Ausschneiden (Strg-X) enorm erleichtert. Bevor ein Textteil kopiert, ausgeschnitten oder gelöscht werden kann, muss er markiert werden.
- Es gibt zwei Tasten, mit denen man einzelne Zeichen löschen kann:
Die Backspace-Taste  löscht das Zeichen links von der Einfügemarke („Cursor“), die Entfernen-Taste  das Zeichen rechts davon.
- Mit den Cursortasten     kannst du die Schreibmarke schnell im Text an eine andere Stelle setzen. Probiere dazu auch die Tasten  und  aus.